


**Er is altijd iets te beleven...**  
**...in het Meetjeslandse Krekengebied**



**Centrum BOEREKREEK**  
**Sint-Jansstraat 132**  
**9982 Sint-Jan-in-Eremo**

## Alle wegen leiden naar de 'Boerekreek'

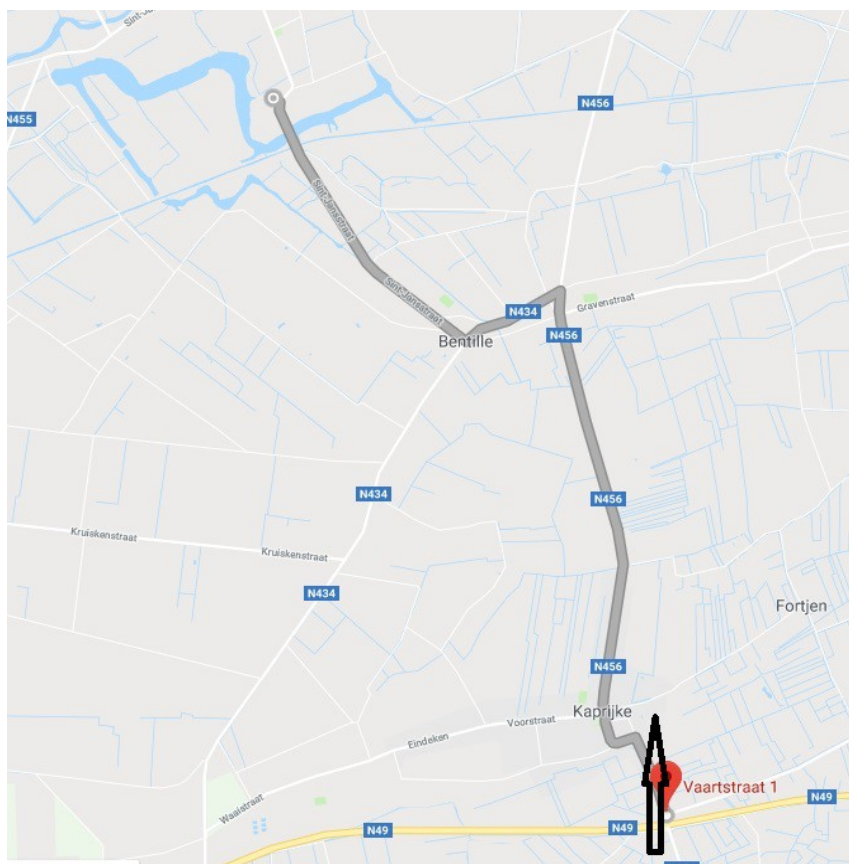
### 1 VANUIT ANTWERPEN/ZELZATE VIA DE E34 EXPRESSWEG?

Rij richting Knokke. Sla op de E34 rechtsaf bij de Vaartstraat/N456 (afrit Kaprijke). Volg deze weg tot in het dorp van Kaprijke. Op de rotonde rij je rechtdoor richting Watervliet. Na 3,5 km sla je linksaf bij de Kerselaarstraat (ter hoogte van Delhaize). Net voor de een bankkantoor en de kerk sla je de straat aan je rechterzijde in. Dit is de Sint-Jansstraat. Volg deze straat een drietal km en je bereikt het domein aan de linkerkant.

### 2 VANUIT KNOKKE/MALDEGEM VIA DE E34 EXPRESSWEG

Rij richting Knokke. Sla op de E34 linksaf bij de Vaartstraat/N456 (afrit Kaprijke). Volg deze weg tot in het dorp van Kaprijke. Op de rotonde rij je rechtdoor richting Watervliet. Na 3,5 km sla je linksaf bij de Kerselaarstraat (ter hoogte van Delhaize). Net voor de een bankkantoor en de kerk sla je de straat aan je rechterzijde in. Dit is de Sint-Jansstraat. Volg deze straat een drietal km en je bereikt het domein aan de linkerkant.

Voor actuele verkeersinformatie kijk je best op <http://wegenverkeer.be/werken/regio>.



# De 'Boerekreek' in het Meetjesland

## 1 DE STREEK

Sint-Jan-in-Eremo, Sint-Margriete, Waterland-Oudeman, Watervliet en Sint-Laureins, namen die je voor velen eerst duidelijk moet spellen.

Een wat verloren streek in het noorden van Oost-Vlaanderen , een poldergebied tussen Eeklo en Zeeuws-Vlaanderen.

### 2.1 Onbekend voor stadsmussen en thuisblijvers

Maar wat een streek om te ontdekken voor natuurliefhebbers of dagrecreanten! Hier heeft de natuur nog vrij spel. Hier zijn geen industrieterreinen.

Men zou geneigd zijn te zeggen dat dit landschap daar reeds eeuwen ligt zonder veranderd te zijn. En toch ... als er één landschap is dat sinds zijn eerste bewoning in de elfde eeuw zo grondig is veranderd, dan is het wel het POLDERLAND.

De aarde is vele honderden miljoenen jaren oud en er is een voortdurende wisselwerking geweest tussen land en water. Waar vroeger land was, is nu zee (vissers halen mammoettanden uit hun netten) en waar eens zee was is nu land (in diepere aardlagen vinden we fossiele schelpen).

In de 13<sup>de</sup> eeuw ontstonden de meeste dorpen in dit toen nog 'woeste gebied', dorpen waarvan het merendeel nu nog bestaat, dorpen waaronder Sint-Jan-in-Eremo, een dorp met enkele huizen...

Als één van de markantste overblijfselen uit een ver verleden ligt hier de Boerekreek en het is aan deze kreek dat BLOSO destijds een sportcentrum heeft uitgebouwd, volledig geïntegreerd in het landschap. Kantoor, refter, slaapaccommodatie, botenloodsen en kleedkamers werden ondergebracht in omgebouwde schuren.

# Samen maken we er een spetterende week van

Plattelandsklassen vzw doet z'n uiterste best om van jullie plattelandsklas een unieke belevenis te maken. We bieden een volledige dienstverlening. Maar van de leerkrachten durven wij ook enkele dingen vragen.

Enkele belangrijke weetjes voor je op een plattelandsklas trekt:

## 1 HET PROGRAMMA

Een vijfdaagse plattelandsklassenweek wordt doorgaans opgesplitst in 8 dagdelen (4 voormiddagen en 4 namiddagen).

Een Plattelandsklas begint met het middagmaal op eerste dag (van aankomst) en eindigt met het middagmaal op de laatste dag (vertrek naar huis).

- **4 dagdelen** vormen het **Plattelandspakket** met daarin minimum 2 bezoeken aan landbouwbedrijven en 1 natuurexploratietocht. Die beschouwen wij als noodzakelijke ingrediënten gezien het opzet en de doelstellingen van de Plattelandsklassen vzw.
- De **andere 4 dagdelen** bestaan uit een **specifiek aanbod van het centrum waarin je verblijft**. Achteraan in deze bundel vind je een voorbeeld van een weekprogramma dat inspiratie geeft over hoe een plattelandsklas er hier kan uitzien.

Een **extra dagdeel** inlassen bijv. op een avond is mogelijk mits een extra kost van **€ 4 per leerling**. Standaard worden groepen vanaf 30 leerlingen gesplitst. Afwijken van deze regeling is mogelijk mits een toeslag van €2/leerling per extra groep waarvoor een activiteit wordt gereserveerd. Gelieve dit ook steeds op voorhand aan te geven.

- **Wij samen:** samen met de leerkracht wordt een programma opgemaakt. Bij het opstellen van het programma laten we genoeg ruimte om eigen klemtonen te leggen. Zo kan je het programma aanpassen aan de leeftijd en interesses van je leerlingen.
- **De school:** de avonden worden verondersteld georganiseerd te worden door de leerkrachten zelf. We kunnen echter wel suggesties doen naar de invulling ervan.

### 3 DE ORGANISATIE

Het organiseren van een weekje openluchtklassen is een hele opdracht. Er moeten afspraken gemaakt worden met gidsen, begeleiders en de te bezoeken bedrijven.

- **Plattelandsklassen vzw:** zorgt voor alle praktische afspraken met het verblijfscentrum, de bedrijven, de gidsen, enz. De administratieve rompslomp wordt voor de school tot een minimum herleid.

Door de inzet van onze contactpersoon trachten wij de week zo vlot mogelijk te laten verlopen. Hij/zij zal

- samen met jou het programma opmaken;
- je ter plaatse wegwijs maken doorheen het programma;
- tussenkomen indien er kleine probleempjes opduiken;
- op het einde van de plattelandsklas samen met jou een toekomstgerichte evaluatie maken.

**Bij dringende problemen** kan je onze contactpersonen contacteren zodat samen een oplossing kan gezocht worden.

**Marc Van Deuren**

**0476 62 16 63**

[mvdeuren@gmail.com](mailto:mvdeuren@gmail.com)

**Marleen Thys**

**0497 57 03 90**

[leentjethys1@gmail.com](mailto:leentjethys1@gmail.com)

- **De school:** aangekomen op plattelandsklas willen we het volgende vragen:
  - de '**aanwezigheidsstaat**' in te vullen en te ondertekenen. Zo is er later geen betwisting rond het aantal aanwezigen. Verandert het aantal aanwezigen tijdens de week, dan dient dit eveneens ingevuld te worden;
  - een **namenlijst** van de verblijfs gasten in het secretariaat van het centrum af te geven bij aankomst in het centrum;
  - na het verblijf een **evaluatieformulier** in te vullen. Zo kunnen we ons aanbod optimaal afstemmen op de wensen van de leerkrachten en leerlingen.

**BELANGRIJK:** ten laatste 3 weken voor verblijf moet het exacte aantal personen voor overnachtingen en maaltijden worden doorgegeven. Op dit aantal zal de eindafrekening gemaakt worden. Latere annuleringen worden niet verrekend in de eindafrekening. Eventuele bijkomende overnachtingen en maaltijden worden wel verrekend in de eindafrekening.

#### 4 DE INHOUDELIJKE VOORBEREIDING

- **De school:** een voorbereiding in de klas lijkt ons aangewezen. Mogen wij je daarom vragen om vooraf in de klas 'naar de plattelandsklas toe te leven', ook op inhoudelijk vlak.
- **Plattelandsklassen vzw:** op onze website [www.grasspriet.be](http://www.grasspriet.be) vind je gratis af te printen lesteksten en werkblaadjes (derde graad). Je vindt er 20 themanummers over landbouw en platteland. Surfen kan ook naar [www.plattelandsklassen.be](http://www.plattelandsklassen.be) waar je een divers aanbod didactisch materiaal vindt.



#### 5 DE ACTIVITEITEN

Een plattelandsklas staat of valt met het aanbod. Een verantwoorde basiskwaliteit van de activiteiten is noodzakelijk.

- **Plattelandsklassen vzw:** onze grote groep vrijwillige medewerkers zorgt voor een pedagogisch verantwoorde inhoudelijke invulling van de projectweek. Sport wordt begeleid door gekwalificeerde lesgevers. Zo kan de leerkracht tijdens de projectweek samen met de kinderen op ontdekkingstocht gaan. Dit komt de groepsdynamiek ten goede!

➤



**De school:** onze activiteiten op plattelandsklas worden begeleid. Toch willen we met nadruk vragen om als leerkracht aanwezig te zijn en aan elke activiteit actief deel te nemen. Dit maakt het voor de kinderen extra plezierig! Zo kan je later met de kinderen ook 'napraten' over alle activiteiten van de plattelandsklas. Bovendien draag je als leerkracht nog altijd de verantwoordelijkheid voor je leerlingen.

#### 6 DE BEGELEIDING TIJDENS EEN PLATTELANDSKLAS

Genoeg begeleiders zijn op plattelandsklas van groot belang.

Zo kan er voor gezorgd worden dat de leerkracht en de begeleiders ook een beetje de rol van de ouders kunnen overnemen: heimwee voorkomen, bemiddelen bij ruzies, bewaken van de veiligheid, enz.

- **Plattelandsklassen vzw:** zo maakten wij met elk van onze centra de nodige afspraken, **zodat er per 10 kinderen een begeleider gratis meekan**. Op die manier willen wij de drempel voor het voorzien van de nodige begeleiding zo veel mogelijk verlagen.
- **De school:** mogen wij jullie vragen om deze mogelijkheid tot bekomen van gratis begeleiders ten volle te benutten. Hoor eens bij stagiairs uit de onderwijzersopleiding, een enthousiaste gepensioneerde collega, gemotiveerde ouders, ... .


## 7 FIETSVEILIGHEID

De activiteiten gebeuren te voet of per fiets. Fietsen vereist een zekere vaardigheid van de kinderen. Zonder deze vaardigheid kunnen zelfs de beste veiligheidsmaatregelen en begeleiders niet baten.

- **Plattelandsklassen vzw:** zorgt voor veilige fietsen en een veiligheidsset bestaande uit fietshelmen, signalisatiemateriaal, reflecterende hesjes, armbandjes enz.  
Bij moeilijke trajecten stellen we fietsbegeleiders ter beschikking.

We werkten ook een speciaal bundeltje 'HANDLEIDING VOOR VEILIG FIETSEN' uit dat je op eenvoudige aanvraag kan verkrijgen.

- **De school:** gelieve voor vertrek een fietsvaardigheidstest van de kinderen af te nemen en het fietsen (in groep) vooraf te oefenen.  
Een voldoende aantal begeleiders (1 begeleider op 10 kinderen = gratis) is nodig om je veilig te verplaatsen in groep.



Tenslotte wensen wij jullie van harte een geslaagde plattelandsklas toe. Samen maken we er een succes van !

# Het programma aanbod beter bekeken

## 1 HET SPORTGEDEELTE:

De leerlingen kunnen in het centrum Boerekreek voor wat betreft het sportgedeelte (helpt van de week, voor een vijfdaagse plattelandsklas) kiezen uit verschillende sporten die worden aangeboden in het sportcentrum, bv Ponyrijden, watersporten, boogschieten, oriëntatie, vlotenbouw, mountainbike,... (op de Boerekreek). Bij watersporten kan men kiezen tussen kajak, kano, surfen, suppen en optimist zeilen

Het sportgedeelte staat steeds onder begeleiding van bekwame, gediplomeerde én enthousiaste sportmonitoren. Meer info op [www.boerekreek.be](http://www.boerekreek.be)

### Benodigheden sportactiviteiten

Specifieke sportkledij zoals zwem- of reddingsvesten, wetsuits\* (bij surfen), bodyprotectors en tokken zijn aanwezig.

### De deelnemers zorgen zelf voor:

- Aangepast schoeisel, stevige kledij die nat mag worden, regenvest en regenbroek, zwemkledij, zonnecrème, reservekledij, reserve schoenen.
- Iedereen die op het water gaat, is verplicht om schoenen te dragen (oude sportschoenen of waterschoenen, geen slippers).
- Benodigde kledij bij ponyrijden: lange broek, laarzen met een hak.
- Deelnemers voor ponyrijden moeten ingeënt zijn tegen tetanus en zijn verplicht om een tok en bodyprotector te dragen.
- Deelnemers bij watersportactiviteiten moeten kunnen zwemmen en zijn verplicht om een zwemvest te dragen.

*\* Een wetsuit of surfpak is een pak dat zijn drager beschermt tegen onderkoeling als de drager in het water ligt. Als een wetsuit goed aansluit, komt er eerst een klein beetje water in, dat wordt dan door je lichaam opgewarmd en zorgt voor een isolerende laag.*

*Op het land biedt het zeer weinig bescherming tegen de koude. Zorg er dus voor dat de deelnemers bij watersportactiviteiten altijd kledij boven het surfpak aandoen (trui, regenjas, broek,...)*

Voor de plattelandsklassen vragen we dus zeker dat ze bij elke watersport activiteit voldoende warme en waterbestendige kledij dragen. Indien dit punt niet OK is ....dan ook geen wetsuit.

Als de watertemperatuur minder is dan **18°C** dan krijgen de leerlingen een wetsuit ter beschikking bij volgende sporten: Zeilen, kajakken, vlotenbouw als de leerlingen in het water gaan. Tijdens de bouw dragen ze deze dus nog niet!

Opmerking : geen wetsuits bij kanovaren!



## 2. Het plattelandsgedeelte:

### 2.1 melkveebedrijf “Sint Annahof “ fam. Frank Van Zele-Van den Hauwe te Bassevelde

Heb je zin in een leuke speurtocht op het rundveebedrijf “Sint-Annahof” bij Frank en Sonja ? Aan de hand van doe-, kijk-, voel-, ruik- en proefactiviteiten kom je veel te weten “over het leven zoals het is” ... op de boerderij . (van kalf tot koe, de melkweg , ...).

Als boerin en leerkracht in het basisonderwijs tracht Sonja de kinderen via didactische werkvormen informatie over koetjes en kalfjes bij te brengen.

- leeftijd: vanaf 10 jaar
- vervoer: per fiets (45 minuten!)
- duur: ongeveer 2 uur
- afstand: 9,2 km



### 2.2 melkveebedrijf “d’ Hollemeerschhoeve” fam. Van Beneden-Claeys te Bassevelde

Maak kennis met het moderne melkveebedrijf waar de koeien gemolken worden door melkrobots, de roosters gereinigd worden door een mestrobot en de energie gemaakt wordt door mest van het bedrijf in een pocketvergister. Elsy vertelt je graag het verhaal van kalfjes, pinken en koeien. Wat staat er bij de koe op het menu? Ken je het verschil tussen een melkkoe en een vleeskoe? Op deze en nog vele andere vragen krijg je een antwoord.

- leeftijd: vanaf 10 jaar
- vervoer: per fiets (zeker 45 minuten)
- duur: ongeveer 2 uur
- afstand 10,5 km

### 2.3 a bedrijf Van Hecke: melkverwerking te Sint-Margriete

Hier beleef je intens hoe de boerin wekelijks met dezelfde toewijding de boter maakt. De hele cyclus kan je meebeleven en tussendoor kan je gerust ook even in actie treden. Eens ‘de boter uit de melk is tevoorschijn gekomen’ mag je het ook eens proberen: zo’n vormloos stuk boter tot een ‘klantvriendelijk’ pakje omzetten. Het leek ontzettend eenvoudig, maar...

Tenslotte mag je zelf vaststellen hoe formidabel zo’n eenvoudig stukje boter smaken kan!

### b bedrijf Van Hecke: melkvee

Hier kan je kennis maken met de melkkoeien, jongvee en kalfjes. De jonge boer of boerin neemt jullie mee naar hun nieuwe stal. Bekijk rustig alle nieuwtjes! Een melkrobot zal jullie zeker bekoren. Maar ook de voeding naast andere technische snufjes zal aan bod komen.

*Boter maken kan enkel op dinsdag en vrijdag.*

- leeftijd: vanaf 10 jaar
- vervoer: per fiets

- duur: 1u30
- afstand: ongeveer 2 km

#### **2.4 landbouwbedrijf akkerbouw-vleesveefokbedrijf 'van den Oudeman' bij fam. Noël De Causemaecker**

Heb je al eens de tarwekorrels geproefd waar men bloem van maakt? Wist je dat Charlotte en Nicolaas ook namen zijn van lekkere aardappelen? En weet je hoe onze kleine kalfjes zelf hun koe melken? En dat de koeien en stieren hier best tevreden zijn met hun dagelijks menu waarvan de boer zelf het meel maalt, mengt en met zorg samenstelt?

*Geen bezoek mogelijk in de maanden september en oktober*

- leeftijd : vanaf 10 jaar
- vervoer: per fiets
- duur: 1u30
- afstand : 5 km

#### **2.5 akkerbouwbedrijf bij fam. S.Ryckaert te WATERVLIET**

Wist je dat deze boer geregeld eens de rol van directeur, zeeman of politieagent speelt? Misschien moet je hem er maar even naar vragen... Op zijn bedrijf gaat het er misschien wat ernstiger aan toe, wat niet belet dat je dreigt in de ban te raken van zijn verhaal over het leven van de gewassen op het veld. En zat je nog nooit zelf achter het stuur, dan is hier je kans: meteen in de combine van zo'n reuze-landbouwvoertuig, meters boven de grond ...

- leeftijd: vanaf 10 jaar
- vervoer: per fiets
- duur: 1u30
- afstand: ongeveer 6 km

#### **2.6 biologisch akkerbouwbedrijf 't Livinushof te St-Margriete - Familie Noë-Sucaet ism Mondina VZW**

Op een oud zoldertje, dat ingericht is als educatieve ruimte, brengen we de kinderen via vertelling en beeld in contact met biologische landbouw. Wat telen we? Hoe doen we dat? Daarna gaan we met de tractor en kar naar de velden. We observeren de aarde en de planten. Soms houden we een wedstrijdje 'onkruid wieden'. We eindigen met kijken, proeven, tekenen en winkeltje spelen.

- leeftijd: vanaf 10 jaar
- vervoer per fiets
- duur: minimaal 2 uur
- afstand: 10 minuten fietsen

**! Voor dit bezoek vragen we € 50 extra per groep !**

## 2.7 vlasbedrijf Johan Boelens, met vlasles door Johan De Graeve

Repelen, brakelen en zwingelen: een heel aparte terminologie uit de wereld van het vlas. Vooraf kunnen de leerlingen zich inleven in het verhaal 'van zaad tot vlas' en hoe het vroeger was. De kinderen kunnen zelfs ook een handje toesteken. Nadien kun je volledig de sfeer gaan opsnuiven (hooikoortspatiëntjes beetje oppassen) van een nog in volle actie verkerend vlasbedrijf.

De kinderen kunnen terug wat op adem komen en de gids vertelt boeiend over bv. wat er uiteindelijk allemaal met vlas gebeurt, waarvoor het gebruikt wordt en wat men ermee maakt.

- leeftijd: vanaf 10 jaar
- vervoer: per fiets of te voet
- duur: 2 uur
- afstand: 1 km

## 2.8 land- en tuinbouwbedrijf familie Roland Van Landschoot 'WILHELMUSHOEVE'

Op deze hoeve wordt een ecologisch verantwoord, kleinschalig landbouwbedrijf uitgebouwd dat een bijdrage wil leveren aan de vorming van jeugd. Er is een educatieve ruimte ingericht om informatie te geven over biologische FRUITTEELT. Ook het telen van buxus komt ruim aan bod en zal na dit bezoek geen geheimen meer kennen.

Een glaasje appelsap van eigen teelt zal zeker door iedereen gesmaakt worden!

- leeftijd: vanaf 10 jaar
- verplaatsing per fiets
- duur: ongeveer 2 uur
- afstand ongeveer 10km (45 min.)
- **Opgelet! Het al dan niet doorgaan van deze activiteit hangt af van het aantal leerlingen wegens beperkte plaatsen (graag een reserve activiteit vermelden op het invulformulier)**

## 2.9 wateronderzoek aan de Boerekreek met gids Carine

Een leuke doe-activiteit met alle materialen ter plaatse aanwezig.

De kinderen worden in groepjes verdeeld en gaan op onderzoek in en rond de kreek. Daarbij mogen ze een beetje water scheppen en met netjes dan de diertjes in de bak brengen. Met de loupepotjes en zoekkaarten kunnen ze heel veel verschillende diertjes leren kennen. Daarna wordt alles terug in het water gebracht en het gerief netjes in de bak!

(Leven in het water en er rond)

- Leeftijd: vanaf derde leerjaar
- Ter plaatse aan de Boerekreek

Duur: ongeveer 2 uur

## **2.10 natuurwandeling met gids Carine**

Ontspannen wandelen langsheen de meest typische plekjes van ons krekengebied en af en toe eens stoppen om voluit te genieten van het polderlandschap, de geuren, kleuren en vergezichten. Samen met de gids ontdekken de kinderen dat in dit exclusieve biotoop opvallend veel leven schuilgaat: er zijn de kluten, de grauwe ganzen, een blauwe reiger of laten we misschien even speuren naar de bruine kiekendief.

Op een speelse manier komen de kinderen meer te weten over het riet, de vogeltrek en het fenomeen der knotwilgen.

En laten we vooral het water niet vergeten, het water van de Boerekreek, de Molenkreek, de Roeselarekreek en het Leopoldskanaal: stille getuigen van een ver verleden...

- leeftijd: vanaf derde leerjaar
- start aan het centrum
- duur: ongeveer 2 uur

## **2.11 Blote voetentocht**

Lopen op blote voeten is in onze moderne samenleving nog vaak taboe. Toch wijzen steeds meer medici en therapeuten erop hoe gezond het stappen zonder schoeisel is. Vooral kinderen kunnen daar baat bij hebben, omdat die tegenwoordig al vroeg, voor het grootste deel van de dag, in allerlei schoeisel worden gestopt. De blote voetzolen in contact brengen met moeder aarde, dat levert volgens de kenners een moeilijk te onderschatten, heilzame werking op. Voor lichaam én geest. In elk geval de allergeoedkoopste vorm van voetreflexzonemassage.

Deze tocht heeft een sterke belevingswaarde. Van start tot aankomst op blote voeten in de natuur. Reageren op verschillende ondergronden, hard/zacht/ koud/warm/ ruw/aangenaam/ pijnlijk/modderig...Scholen kunnen naar believen kiezen uit volgende accenten om te verwerken doorheen de tocht: zintuigen, gezondheid of relationele vaardigheden.

- Leeftijd: vanaf derde leerjaar
- Start: aan het centrum
- Duur: ongeveer 2 uur
- Afstand 3 tot 5 km

## 2.12 streekverkenning

- met Marc, accent op historiek en erfgoed

Genieten in de stille natuur. Maar niet zomaar een stuk natuur: het Meetjeslandse krekengebied. Het is een onderdeel van een ruimer krekengebied dat verder doorloopt in Nederland en staat synoniem voor gezonde polderlucht, weidse landschappen en smalle wegen, hoge dijken en natuurlijk voor zijn krekken. Deze grote waterplassen en uitgestrekte kleigronden zijn destijds ontstaan door het krachtige wassen van het water bij de rampzalige overstromingen van de 14de en 15de eeuw. Het is dit verhaal dat de gids ons brengt. Ondertussen bewegen we ons tussen die 'tastbare relikwieën van een ver verleden' die zulk een aantrekkingskracht blijven uitoefenen op wandelaars, fietsers, vissers en natuurliefhebbers.

Hoe dan ook, in een fascinerende omgeving word je geconfronteerd met de boeiende historiek ervan en die blijkt soms heel ver te reiken: over moeraskoorts, het Leopoldkanaal en zelfs het Verdrongen Land van Saefthinge dat om de hoek gluuert.

- leeftijd: vanaf vierde leerjaar
- Vervoer: te voet of per fiets, start aan het centrum
- duur: ongeveer 2 uur

## 2.13 extra avondactiviteit: Diavoorstelling streekverkenning

Deze diavoorstelling kan s' avonds ingelast worden. De kostprijs van deze extra activiteit bedraagt 50 euro voor de ganse groep (en niet 4 euro/leerling zoals andere activiteiten).

## 2.14 het Gallo-Romeins museum (archeologisch museum te AARDENBURG – NEDERLAND)

De Romeinen: wie ze waren, hoe ze leefden, wat ze in Aardenburg kwamen doen... Het verhaal van mysterieuze 'getuigen' uit een lang vervlogen gigantisch imperium. Het Gallo-Romeins museum herbergt in de 'kikkerstad' Aardenburg een niet alledaags verhaal en de gids bewijst alleszins dat een museumbezoek best wel de moeite waard kan zijn...

- leeftijd: vanaf 10 jaar
- vervoer: per fiets
- duur: ongeveer 2 uur

afstand: ongeveer 13 km (min. 1 uur)

## **2.15 bezoek aan het educatief Plattelandscentrum Meetjesland**

De uitbouw van een landbouwenducatief centrum is een primeur voor de streek. In het centrum kan de bezoeker kennis maken met de diverse aspecten van de land- en tuinbouw. Vanuit diverse invalshoeken wordt er een beeld gegeven van de hedendaagse land- en tuinbouw en het platteland in het algemeen.

Een hele boterham, die verwerkt werd in een functioneel en aantrekkelijk centrum. Het Plattelandscentrum is dan ook een ideale inleiding op het bezoeken van één of meerdere actieve land- of tuinbouwbedrijven. De bedoeling is om vragen uit te lokken over de sector en die vragen worden dan nadien bij het bezoek aan het land- en tuinbouw bedrijf beantwoord door de land- of tuinbouwer zelf.

- leeftijd: vanaf 10 jaar
- verplaatsing per fiets
- duur: ongeveer 2 uur
- afstand: ongeveer 12 km (ong. 1 uur)

## **2.16 de polders : De sterrenwacht voor het Meetjesland komt naar de Boerekreek met een aangepast programma naargelang het weer.**

### **1. VERTELLING OVER DE PLANETEN EN DE STERREN**

- Interactief • Aangepast aan de leeftijd en/of het niveau van de groep • Voorzien van veel beeldmateriaal • Duurtijd ½ à 2 uur naargelang de doelgroep

### **2. KIJKEN DOOR EEN TELESCOOP (KAN ENKEL PLAATSVINDEN BIJ HELDER WEER)**

- Leren herkennen van enkele sterrenbeelden volgens seizoen (met laser-pointer) • Maankraters (enkel mogelijk vanaf 3 dagen na Eerste Kwartier tot Volle Maan) • 4 seizoensgebonden dubbelsterren • Een galaxie of een nevel • Eén of meer zichtbare planeten naargelang het seizoen.

### **3. ALTERNATIEVE ACTIVITEIT BIJ BEWOLKT WEER (IN COMBINATIE MET 1)**

- Demonstratie met ons planetariumprogramma • Mini-planetarium met bolprojector.

Aanbod voor 's avonds vanaf de derde graad LO

NEEM EENS EEN KIJKJE !

WEBBLOG: voor kinderen en leerkrachten op Plattelandsklassen in centrum Boerekreek

<http://plattelandsklassenboerekreek.skynetblogs.be/>

Programmavoorbeeld:

#### MAANDAG

Voormiddag Aankomst, installeren van de kamers, eerste kennismaking  
12u30 Middagmaal  
14u00 Sport  
18u00 Avondmaal  
19u00 Dia-voorstelling: kennismaking met de streek (extra activiteit: € 50)

#### DINSDAG

08u00 Ontbijt  
09u00 met fiets bezoek aan ...  
12u30 Middagmaal  
14u00 Sport: ponyrijden/watersport  
18u00 Avondmaal

#### WOENSDAG

08u00 Ontbijt  
09u00 Sport  
12u30 Middagmaal  
13u30 Fietstocht naar melkveebedrijf met bezoek /rondleiding  
18u00 Avondmaal

#### DONDERDAG

08u00 Ontbijt  
09u00 Natuurfietstocht met gids of streekverkenning met gids  
12u30 Middagmaal  
14u00 Sport  
18u00 Avondmaal

#### VRIJDAG

08u00 Ontbijt en inpakken koffers  
09u00 bezoek aan ...  
12u30 Middagmaal  
14u00 Eigen activiteit tot vertrek naar huis